



AIとイラスト加工による「見える」混雑情報サービス

～お店にもお客さんにも簡単でやさしい混雑状況配信の導入～

< アニマドがピタッとハマる条件 >

- ☑ お客さんにわかりやすく混雑状況を伝えたい。
- ☑ とにかく手軽に導入してみたい。

▶ 「アニマド」で満足度と売上UPにつなげる発信をしましょう

アニマドで「やさしくて楽しい」混雑情報の発信を実現

お客さんにもお店にもやさしい仕組みで満足度&売上がアップ！

「アニマド」の3つの特徴

- ① わかりやすく安心して「アニマドAI」採用
- ② 貸し出し端末を設置するだけ
- ③ 月額5,500円（税込）のシンプルプラン

既存サービスの例

センサーを店内に設置、データ取得をして混雑情報を発信するタイプ



これ、
お客さんにとって
わかりやすいですか？

アニマドのご紹介 | 混雑情報の閲覧画面

イラスト加工でプライバシーを保護しながら混雑情報が「見える」



雰囲気も含めて、お客さんが自分の感覚で判断できます。

アニマドのご紹介 | 配信端末の設置

貸し出しスマートフォン端末を設置するだけ ※端末は実物とは異なる場合があります。



アニマドのイメージ | 告知方法の例

専用のURLが発行されるのでどこにでもリンクを設置することができます



リアルタイムカメラで見る

HP



SNS



POP

アニマドのポジティブサイクル

混雑情報を映像で発信することで、より大きな効果が期待できます。

売上アップ

総来店数アップ

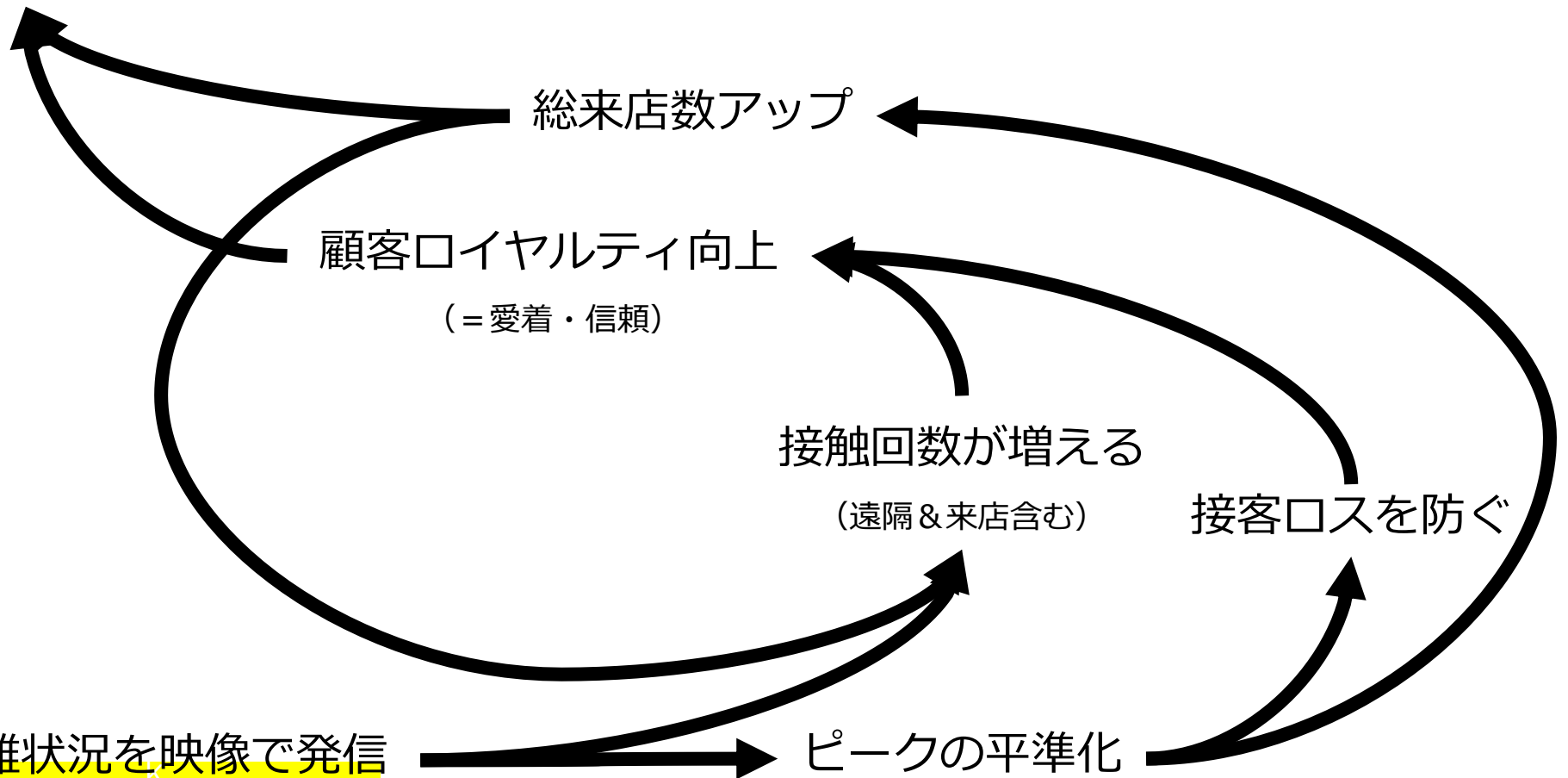
顧客ロイヤルティ向上
(= 愛着・信頼)

接触回数が増える
(遠隔&来店含む)

接客ロスを防ぐ

混雑状況を映像で発信

ピークの平準化



なぜアニメドが選ばれるか？

コストを抑えてカンタンに導入可能

◆導入/運用

- ・複雑なシステム導入が必要ない
- ・工事が不要
- ・レイアウト変更が自由

◆安全性

- ・端末内ですべての処理を完了するから安全性が高い
- ・画像全体を加工するから処理漏れが発生しない

◆コスト

- ・導入費、ランニングコストともに安く抑えられる
- ・インターネット環境がなくても+1,500円の通信オプションで対応可能

こんな場合はアニマド以外を選びましょう

目的が正確なデータ分析の場合は、本格的なシステム導入を検討しましょう。

- ・ 正確なデータ分析が必要である場合

料金プラン

端末込みでこの価格です。

端末貸出プラン

・ 導入手数料	16,500円
・ 1ヶ月プラン	5,500円
・ 12ヶ月プラン	55,000円

※ Wi-Fiがない場合の通信オプション1ヶ月1,500円

※ 設置サポートが必要な場合は別途

※ 設置用設備は含みません

(税込)

ケーススタディ

高山市役所 さん

市役所



観光エリアでもある飛騨高山にもアニマド。
高山市役所の窓口の混雑情報が見られるようになりました。

「ともマド」の機能を生かして駐車場の状況も見られます。

さらには地域商品券販売時にはアニマドを簡易設置しての活用等も。

mass×mass さん

コワーキングスペース



横浜市の馬車道にあるローカルなコワーキングスペース。

オープンエリアの雰囲気配信しています。

会員さんや地域の方のコミュニケーションを生むイベントや企画も実施されており、アニマドページに連携されているTwitterで詳細を知ることができます。

SHINみなとみらいさん

コワーキングスペース




横浜市みなとみらいにある「WeWork
オーシャンゲートみなとみらい」内の
神奈川県専用オフィス。

会員さんが混雑情報を事前に見ることが
できるようになりました。

また、スタッフさんにとっても現在の
様子を把握しやすいといったメリット
があるようです。

なごのやさん

カフェ



名古屋駅から徒歩圏の円頓寺商店街にあるカフェレストラン。

2階はゲストハウスになっており、人と文化の出会いを生むコミュニティスペースでもあります。

肌感覚とデータを合わせて最適な店舗運営ができるようにトライアルを実施。

関内外OPEN!

イベント



横浜・都心臨海部エリアを中心に活動するクリエイターによって毎年開催されているイベント。

オープンスタジオの他、トークセッションなども行われました。

電源もWi-Fiもない場所でもリアルタイムな状況を配信できるアニマドで、来場者への情報発信をしました。

こんな場所に、アニメド。


カフェやバー、商業施設の他、期間限定のポップアップショップなどにも



コワーキングスペース




フードコート・カフェ




ジム



イベントスペース



観光スポット



図書館

拡張機能

指定したTwitterやFacebookページを表示することができます。



運用しているSNSがある場合は、イベント情報などの発信も同時に見せることができます。

※ X（旧Twitter）の仕様変更により、インラインでポスト（ツイート）を表示するには利用者がXにログインしている必要があります。

アニマドを互いのページに表示することができるようになります。



<こんな利用方法>

- ・ 同じ店舗内で複数のエリアを配信
- ・ チェーンや提携サービス間での活用
- ・ 観光スポットをネットワーク化して表示
- ・ 地域のコミュニティづくり
- ・ 仲の良い店舗間でのバーチャルモール

環境音を分析し、騒音状況が「擬音」の形で表現されます。



環境音の大きさに応じて以下の表現が画面を彩ります。

・音レベル5 (80db~)
ガヤガヤ

ガヤ ガヤ

・音レベル4 (65db~80db)
ザワザワ

ザワザワ

・音レベル3 (50db~65db)
ワイワイ

ワイ ワイ

・音レベル2 (30db~50db)
そーっ

そーっ

・音レベル1 (0db~30db)
シーン

シーン

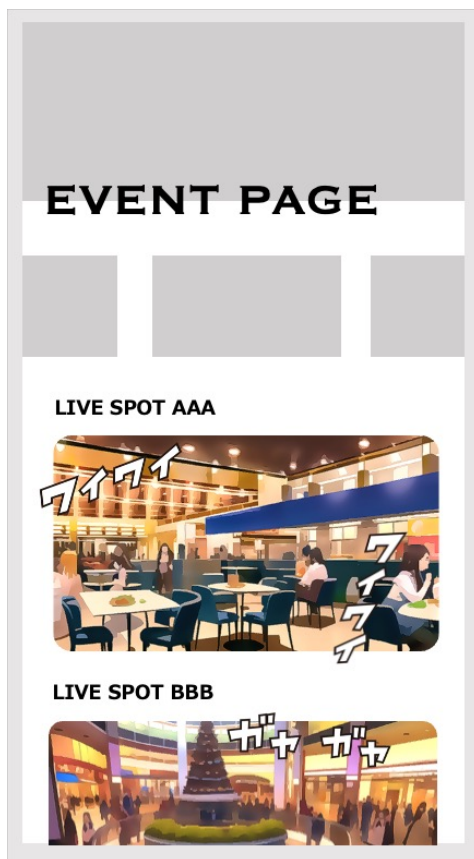
スポットの「イマ」が見えるアニマドのマップです



アニマドに位置情報公開設定することで、
地図から閲覧できるようになります。

サイトにアニメドの画像配信部分を埋め込むことができます

WEBサイトに配置



イラスト地図に配置

